

INTRODUCCION

El análisis, control y manejo de la deuda pública requiere contar con un adecuado registro de los saldos y movimientos de esta como son los abonos a capital, pago de intereses corrientes y desembolsos. Registro que debe ser oportuno, continuo y confiable. La Constitución Política, a través del Artículo 268, encomendó expresamente esta tarea a la Contraloría General de la República (CGR), potestad que fue ratificada a través del Acto Legislativo 4 de 2019. Este mandato se reforzó en el Congreso de la República a través de la sanción de las Leyes 5 de 1992 y 42 de 1993. Esta última en el parágrafo del artículo 39, estableció la obligación de la CGR de informar a la Cámara de Representantes el estado de la deuda pública nacional y de las entidades territoriales al finalizar cada vigencia fiscal. En el Informe Sobre la Situación de la Deuda Pública, la CGR presenta de forma sistematizada las estadísticas de la deuda del sector público colombiano, tanto en forma global como de cada uno de los niveles que lo componen.

La Contraloría Departamental del Tolima, lleva registro, control y seguimiento a la inversión con los recursos del crédito de los municipios bajo su jurisdicción; información que es remitida por los sujetos de control a través de la plataforma Sistema Integrado de Información de Control Fiscal SICOF en los plazos establecidos en el manual de rendición de cuentas y remite de manera trimestral la información a la Contraloría General de la República CGR de acuerdo con lo señalado en el artículo 33 de la Resolución Orgánica No007 de junio 09 de 2016 y para que haga parte de las estadísticas fiscales para los informes macroeconómicos del país.

Este capítulo presenta cuatro secciones, la primera muestra los contratos de empréstito registrados por este ente de control durante la vigencia 2019. En el segundo componente el pago de la deuda pública realizado por la Gobernación del Tolima y las entidades territoriales en la tercera unidad se refleja el nivel endeudamiento de los municipios y en la cuarta las conclusiones.

1. CONTRATOS DE EMPRESTITO

Durante la vigencia 2019 la Contraloría Departamental del Tolima expidió doce (12) certificados de registro de deuda pública a los municipios que cumplieron con los requisitos establecidos en el artículo 15 de la Resolución 254 del 09 de julio de 2013 los cuales suman \$16.430 millones.

CERTIFICADO No.	MUNICIPIO	OBJETO	VALOR
1	FALAN	La Conexión a la red de gas domiciliario para las veredas del municipio de Falan Tolima, por un valor de \$100.000.000, el proyecto beneficiara a 22 familias, con cobertura aproximada de 17 km, repartidas entre las veredas La Noria, El Topacio, Alto del Oso, El Refugio, La Platilla. Y para la Construcción de placa huella con una longitud de 480 metros repartidos en 60 mts por vereda como son Mondecko de Hoyo negro a la Platilla, de Campoalegre a la Tavera, Cavandia, Piedra Negra, San Antonio, Alto del Oso, y el Llano, con una inversión de \$700.000.000	\$ 800.000.000
2	COELLO	"Optimización del Sistema de Acueducto de Coello-Departamento del Tolima _Fase Construcción"	\$ 1.900.000.000
3	ESPINAL	1. Ampliación y mejoramiento de la red de semaforización del municipio con la finalidad de organizar el flujo vehicular en aquellas zonas de alta accidentalidad y así disminuir al máximo los índices de accidentes como también las tasas de mortalidad, por un monto hasta de \$1.000 millones de Pesos. 2. Construcción de pavimento en la malla vial urbana del municipio del Espinal, para mejorar la calidad de vida de sus habitantes, hasta por un monto de \$1.350 millones de pesos; 3. Construcción de tres salones de capacitación, desarrollo,, cultural y uso comunitario, hasta por \$1.000 millones de pesos; 4. Ampliación de la red de alarmas comunitarias hasta por \$100 millones de pesos; 5. Construcción del centro de protección transitoria contemplado en la Ley 1801 del 2016, hasta por un monto de \$250 millones de pesos	\$ 3.700.000.000
4	FLANDES	1. Construcción del colector pluvial secundario de la calle 10 del barrio Triana con descarga al colector principal del barrio Triana con descarga al colector principal de la carrera 8ª incluyendo recuperación de la vía y obras complementarias del sector. Las obras complementarias por ejecutar en este proyecto son: (Construcción de sardineles en concreto, Construcción de andenes en concreto, Líneas de demarcación con pintura de tráfico, Reductores de velocidad, Señalizaciones verticales tipo envías, Suministro e instalación de la red hidráulica de agua potable. 2. Construcción del alcantarillado sanitario y recuperación de la vía entre la vía panamericana y la calle 9 frente a la institución Educativa Jorge Elecer Gaitán del Municipio de Flandes Tolima. 3. Diagnóstico y obras de mantenimiento y/o rehabilitación de la malla vial del Municipio de Flandes Tolima sectores La Ceiba, Vía Aragón, San Luis y Orquídeas	\$ 3.500.000.000
5	RIOBLANCO	la Compra, legalización, transporte y seguros contra todo riesgo de una Motoniveladora y Retroexcavadora para la construcción, reparación, rehabilitación y mantenimiento periódico de la malla vial del Municipio	\$ 1.300.000.000
6	SALDAÑA	Compra de una Motoniveladora para la construcción mejoramiento, pavimentación, rehabilitación y mantenimiento de la infraestructura vial del municipio	\$ 600.000.000
7	CHAPARRAL	Optimización del sistema de bombeo del acueducto del municipio de Chaparral, a través de la ejecución de obras civiles e inventoria para reconstruir la estructura de captación por bombeo	\$ 791.000.000
8	AMBALEMA	Compra de Kit Maquinaria amarilla – retroexcavadora y volqueta, para el mantenimiento y rehabilitación de la red del Municipio de Ambalema Tolima	\$ 700.000.000
9	ATACO	Construcción de vivienda nueva ubicada en el barrio el porvenir de la zona urbana – vivienda en altura de dos torres de tres pisos, cada piso construido por cuatro aptos para un total de 24 soluciones de vivienda compuestas por sala, comedor, cocina, baño, habitaciones, patio de ropa y balcón	\$ 1.000.000.000
10	CUNDAY	Compra de un vibro compactador y dos volquetas	\$ 1.020.000.000
11	ROVIRA	Compra de maquinaria pesada Bulldozer y Camabaja para mantenimiento de vías del Municipio de Rovira	\$ 900.000.000
12	VILLAHERMOSA	Adquisición de un predio destinado a la conservación de la cuenca hídrica que suerte el acueducto municipal ubicado en la finca la Siberia de la vereda Siberia	\$ 219.000.000
TOTAL			\$ 16.430.000.000

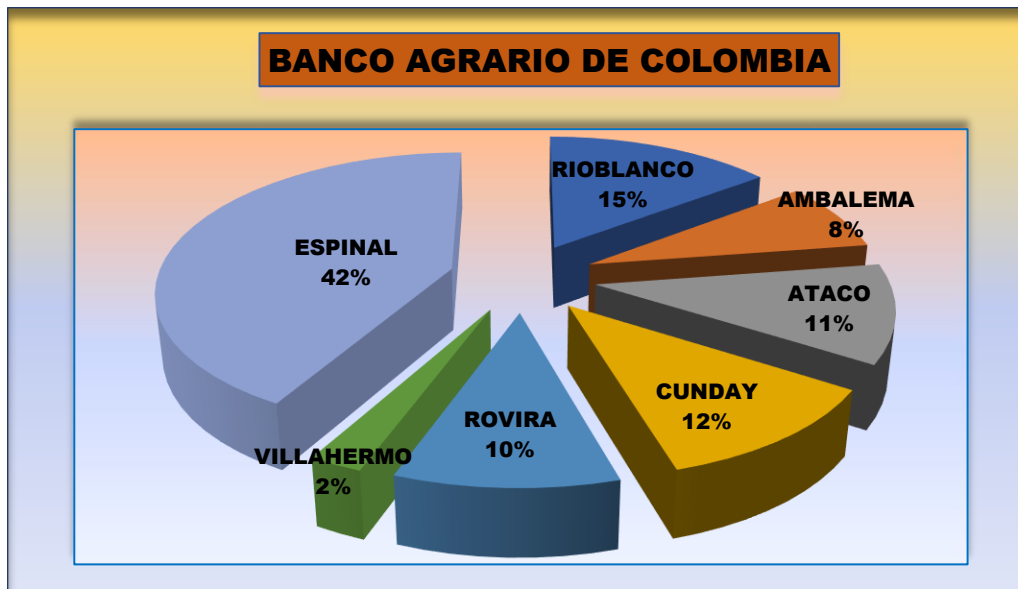
¡Vigilemos lo que es de Todos!

+57 (8) 261 1167 - 261 1169

despacho.contraloria@contraloriatolima.gov.co

www.contraloriatolima.gov.co

1.1. ENTIDAD FINANCIERA BANCO AGRARIO DE COLOMBIA



A través de la banca oficial el Banco Agrario es el aliado estratégico de las entidades nacionales y territoriales (municipios, distritos especiales, departamentos y resguardos indígenas) y entidades descentralizadas (empresas comerciales e industriales del Estado, empresas de economía mixta y corporaciones autónomas), a través de un portafolio de productos y servicios financieros que les permite garantizar el manejo eficiente de los recursos orientados al desarrollo de sus proyectos de infraestructura, salud, educación y muchos más.

Siete (7) de los municipios del departamento del Tolima como son: El Espinal, Rioblanco, Cunday, Ataco, Rovira, Ambalema y Villahermosa adquirieron obligaciones financieras con esta entidad por la suma de \$8.839 millones.

Recursos que fueron orientados a proyectos de inversión de obra pública, compra de maquinaria, construcción de vivienda de interés social y compra de un predio para conservación de cuenca hídrica.

Las rentas pignoradas son el Sistema General de Participaciones- Propósito General- Libre Inversión, recursos propios percibidos a través de los impuestos de Predial Unificado, Industria y Comercio, y sobretasa a la gasolina. Los plazos de pago están oscilan entre los 48 y 84 meses, trimestre vencido.

Es importante precisar que (5) cinco de estos municipios Ataco, Rovira, Ambalema, Cunday y El Espinal suscribieron contrato de empréstito con una tasa de interés entre el 1.9% y 5.20% esta diferencia obedece a los periodos de gracia que manejan entre 6 y 24 meses.

Por su parte, Rioblanco y Villahermosa no manejan periodo de gracia y suscribieron tasa de interés de DTF+ 2 y DTF+ 2.50 por ciento en su orden.

Para el caso del municipio de El Espinal quien realizó contrato de empréstito por la suma de \$3.700 millones las condiciones financieras pactadas son las más altas a un DTF+5.20% con un periodo de gracia de tres (3) años para cada desembolso con un plazo de 84 meses pagadero trimestre vencido.


CERTIFICADO DE REGISTRO DE DEUDA PÚBLICA No.003
29 de enero de 2019


EL CONTRALOR DEPARTAMENTAL DEL TOLIMA,
en uso de sus atribuciones constitucionales y legales,

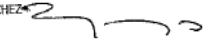
CERTIFICA:

Que el municipio de el **ESPINAL - TOLIMA** registró los documentos de endeudamiento del Contrato de empréstito y pignoración de rentas suscrito con el **BANCO AGRARIO DE COLOMBIA S.A** por la suma de **TRES MIL SETECIENTOS MILLONES DE PESOS (\$3.700.000.000.00) MONEDA LEGAL**. Para utilizar exclusivamente en 1. Ampliación y mejoramiento de la red de semaforización del municipio con la finalidad de organizar el flujo vehicular en aquellas zonas de alta accidentalidad y así disminuir al máximo los índices de accidentes como también las tasas de mortalidad, por un monto hasta de \$1.000 millones de Pesos. 2. Construcción de pavimento en la malla vial urbana del municipio del Espinal, para mejorar la calidad de vida de sus habitantes, hasta por un monto de \$1.350 millones de pesos; 3. Construcción de tres salones de capacitación, desarrollo, cultural y uso comunitario, hasta por \$1.000 millones de pesos; 4. Ampliación de la red de alarmas comunitarias hasta por \$100 millones de pesos; 5. Construcción del centro de protección transitoria contemplado en la Ley 1801 del 2016, hasta por un monto de \$250 millones de pesos, en virtud a lo establecido en el Acuerdo del Concejo Municipal No. 018 del 23 de Noviembre de 2018, con un plazo de amortización de Ochenta y Cuatro (84) Meses para cada desembolso; pagaderos **TRIMESTRE VENCIDO** y una tasa de interés del **DTF + 5.20%** con un período de gracia de tres (3) años para cada desembolso, las obligaciones de pago están garantizadas por Impuesto de Industria y Comercio 43%, Impuesto Predial Unificado 43%, y sobretasa a la Gasolina 44% para un total de cobertura del 130% del Servicio Anual de la Deuda Incluido capital más Intereses, de acuerdo a lo determinado en el artículo 364 de la Constitución Nacional y registrado ante el Ministerio de Hacienda y Crédito Público base única de datos número **611517424**.

Dado en Ibagué, a los Veintinueve (29) días de mes de enero de 2019.


EDILBERTO PAVA CEBALLOS


Vo.Bo. **ANDREA MARCELA MOLINA ARAMENDIZ**
Directora Técnica de Control Fiscal y medio Ambiente

Elaboró: MARIA DEL ROCIO OSPINA SANCHEZ 

Certificado de Registro de Deuda Pública No.003 expedido por la CDT al municipio del El Espinal registrado ante minhacienda número 611517424.

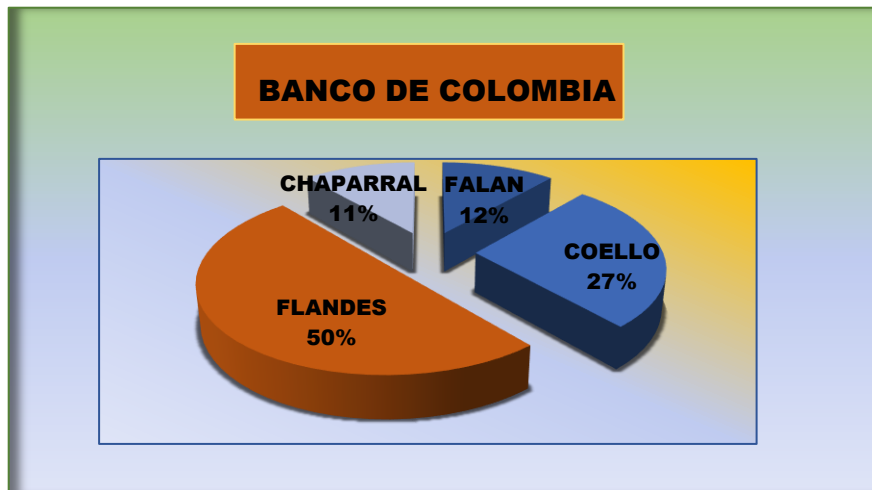
¡Vigilemos lo que es de Todos!

+57 (8) 261 1167 - 261 1169

despacho.contraloria@contraloriatolima.gov.co

www.contraloriatolima.gov.co

1.2. ENTIDAD FINANCIERA BANCOLOMBIA



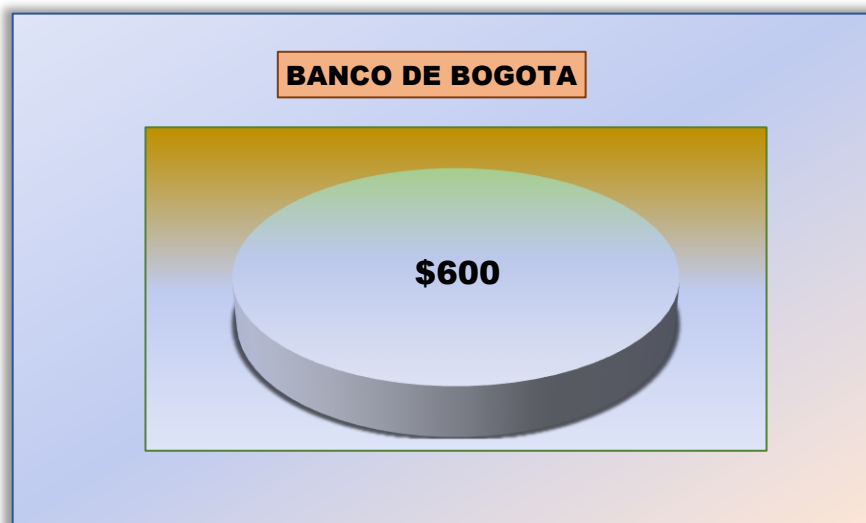
Los municipios de Flandes, Coello, Falan y Chaparral a través de pignoración de renta obtuvieron créditos de inversión por la suma de \$6.991 millones situados a proyectos de obra pública; con plazo de pago de las obligaciones entre 48 y 84 meses.

En los contratos de empréstito suscritos se pignoran las rentas del Sistema General de Participaciones-Libre Inversión, Agua Potable y Saneamiento Básico, Impuesto de Predial Unificado y Sobre tasa a la Gasolina.

Los municipios de Chaparral, Coello y Flandes tienen periodo de gracia entre 12 y 24 meses a una tasa de pago de DTF+2%, pagaderos mensual y trimestralmente.

De otro lado, Falan no registro periodo de gracia para el pago de la obligación con una tasa del DTF+1.78% pagadera mensualmente.

1.3. ENTIDAD FINANCIERA BANCO DE BOGOTA



Son aliados estratégicos del Gobierno nacional, de las entidades oficiales descentralizadas y el Gobierno territorial para el recaudo y la distribución de los recursos trabajando e innovando en productos y servicios de gran alcance y estabilidad.

Para las entidades oficiales manejan un portafolio de productos y servicios que les permite garantizar el manejo eficiente de los recursos orientados al desarrollo de sus proyectos de infraestructura, salud, educación con el lema de junto podemos trabajar por el bienestar del país.

Durante la vigencia 2019 el municipio de Saldaña realizó operaciones de crédito público por la suma de \$600 millones para la compra de una Motoniveladora para la construcción mejoramiento, pavimentación, rehabilitación y mantenimiento de la infraestructura vial del municipio, pignorando la renta de Industria y Comercio a un plazo de 72 meses; sin periodo de gracia con un interés del DTF+1% pagaderos trimestre vencido.

2. PAGOS DE DEUDA PUBLICA

2.1. MUNICIPIOS



Los municipios del departamento del Tolima durante la vigencia en estudio realizaron desembolsos por la suma de \$39.573 millones, abonos a capital por \$15.215 millones e intereses corrientes por \$4.597 millones para arrojar un saldo de deuda pública de \$68.616 millones. El saldo de la deuda pública se aumentó en \$24.358 millones un 55%.

No.	MUNICIPIOS	SALDO AL 31 DE DICIEMBRE DE 2018	DESEMBOLSOS	AMORTIZACION A CAPITAL	INTERESES CTES	AJUSTES A CAPITAL	SALDO AL 31 DE DICIEMBRE DE 2019	PARTICIPACION %
1	ALCALDIA DE ALPUJARRA	\$ 0.00	\$ 0.00	\$ 0.00	\$ 0.00		\$ 0.00	0.00%
2	ALCALDIA DE ALVARADO	\$ 1.110.496.867,00	\$ 1.000.000.000,00	\$ 264.570.667,00	\$ 74.404.363,00		\$ 1.845.926.200,00	2,69%
3	ALCALDIA DE AMBALEMA	\$ 300.000.000,00	\$ 0.00	\$ 0.00	\$ 96.377.819,00		\$ 300.000.000,00	0,44%
4	ALCALDIA DE ANZOATEGUI	\$ 0.00	\$ 0.00	\$ 0.00	\$ 0.00		\$ 0.00	0,00%
5	ALCALDIA DE ARMERO GUAYABAL	\$ 0.00	\$ 0.00	\$ 0.00	\$ 0.00		\$ 0.00	0,00%
6	ALCALDIA DE ATACO	\$ 0.00	\$ 1.000.000.000,00	\$ 0.00	\$ 0.00		\$ 1.000.000.000,00	1,46%
7	ALCALDIA DE CAJAMARCA	\$ 487.500.000,00	\$ 0.00	\$ 487.500.000,00	\$ 19.569.729,00		\$ 0.00	0,00%
8	ALCALDIA DE CARMEN DE APICALA	\$ 639.258.719,00	\$ 2.416.973.152,12	\$ 425.139.086,01	\$ 121.814.389,00		\$ 2.631.092.785,11	3,83%
9	ALCALDIA DE CASABIANCA	\$ 0.00	\$ 0.00	\$ 0.00	\$ 0.00		\$ 0.00	0,00%
10	ALCALDIA DE CHAPARRAL	\$ 2.087.391.018,87	\$ 791.000.000,00	\$ 369.693.064,00	\$ 172.669.091,00		\$ 2.508.697.954,87	3,66%
11	ALCALDIA DE COELLO	\$ 2.601.304.339,00	\$ 1.900.000.000,00	\$ 497.632.886,00	\$ 192.606.204,00		\$ 4.003.671.453,00	5,83%
12	ALCALDIA DE COYAIMA	\$ 0.00	\$ 750.000.000,00	\$ 59.491.070,00	\$ 13.379.883,00		\$ 690.508.930,00	1,01%
13	ALCALDIA DE CUNDIYA	\$ 62.941.005,00	\$ 0.00	\$ 28.571.400,00	\$ 20.253.940,00		\$ 34.369.605,00	0,05%
14	ALCALDIA DE DOLORES	\$ 699.876.640,15	\$ 0.00	\$ 34.990.340,00	\$ 42.995.599,00		\$ 664.886.300,15	0,97%
15	ALCALDIA DE ESPINAL	\$ 3.367.022.445,00	\$ 8.200.000.000,00	\$ 1.367.165.420,13	\$ 301.488.570,59		\$ 10.199.857.024,87	14,86%
16	ALCALDIA DE FALAN	\$ 0.00	\$ 800.000.000,00	\$ 185.043.665,00	\$ 19.588.348,00		\$ 614.956.335,00	0,90%
17	ALCALDIA DE FLANDES	\$ 5.124.004.125,57	\$ 4.100.000.000,00	\$ 489.601.648,00	\$ 961.234.814,07		\$ 8.734.402.477,57	12,73%
18	ALCALDIA DE FRESNO	\$ 0.00	\$ 0.00	\$ 0.00	\$ 0.00		\$ 0.00	0,00%
19	ALCALDIA DE GUAMO	\$ 633.305.849,00	\$ 0.00	\$ 324.754.998,00	\$ 48.290.293,00		\$ 308.550.851,00	0,45%
20	ALCALDIA DE HERVEO	\$ 0.00	\$ 0.00	\$ 0.00	\$ 0.00		\$ 0.00	0,00%
21	ALCALDIA DE HONDA	\$ 0.00	\$ 0.00	\$ 0.00	\$ 0.00		\$ 0.00	0,00%
22	ALCALDIA DE ICONONZO	\$ 2.500.000.000,00	\$ 0.00	\$ 0.00	\$ 505.847.841,00		\$ 2.500.000.000,00	3,64%
23	ALCALDIA DE LERIDA	\$ 5.389.020.885,00	\$ 0.00	\$ 793.650.811,44	\$ 337.832.230,37		\$ 4.595.370.073,56	6,70%
24	ALCALDIA DE LIBANO	\$ 0.00	\$ 0.00	\$ 0.00	\$ 0.00		\$ 0.00	0,00%
25	ALCALDIA DE MARICUITA	\$ 432.939.687,02	\$ 1.269.995.883,00	\$ 215.894.884,00	\$ 53.509.583,00		\$ 1.487.040.686,02	2,17%
26	ALCALDIA DE MELGAR	\$ 7.163.939.885,69	\$ 8.490.447.828,00	\$ 3.342.681.016,12	\$ 461.932.760,05		\$ 12.311.706.697,57	17,94%
27	ALCALDIA DE MURILLO	\$ 0.00	\$ 0.00	\$ 0.00	\$ 0.00		\$ 0.00	0,00%
28	ALCALDIA DE NATAGAIMA	\$ 0.00	\$ 3.500.000.000,00	\$ 3.200.000.000,00	\$ 141.391.250,00		\$ 300.000.000,00	0,44%
29	ALCALDIA DE ORTEGA	\$ 367.991.669,86	\$ 0.00	\$ 162.285.973,22	\$ 24.024.266,51		\$ 205.705.696,64	0,30%
30	ALCALDIA DE PALOCABILDO	\$ 362.237.241,00	\$ 1.457.819.192,00	\$ 532.039.236,00	\$ 77.668.413,00		\$ 1.288.017.197,00	1,88%
31	ALCALDIA DE PIEDRAS	\$ 1.500.017.972,00	\$ 0.00	\$ 153.999.990,00	\$ 90.876.491,00		\$ 1.346.017.982,00	1,96%
32	ALCALDIA DE PLANADAS	\$ 0.00	\$ 0.00	\$ 0.00	\$ 0.00		\$ 0.00	0,00%
33	ALCALDIA DE PRADO	\$ 302.844.475,00	\$ 1.000.000.000,00	\$ 0.00	\$ 126.493.879,00		\$ 1.302.844.475,00	1,90%
34	ALCALDIA DE PURIFICACION	\$ 2.674.412.245,00	\$ 0.00	\$ 352.432.968,00	\$ 139.529.721,00		\$ 2.321.979.277,00	3,38%
35	ALCALDIA DE RIOBLANCO	\$ 0.00	\$ 1.300.000.000,00	\$ 381.726.046,00	\$ 116.596.901,00		\$ 918.273.954,00	1,34%
36	ALCALDIA DE RONCESVALLES	\$ 0.00	\$ 0.00	\$ 0.00	\$ 0.00		\$ 0.00	0,00%
37	ALCALDIA DE ROYRA	\$ 583.948.920,00	\$ 899.840.000,00	\$ 301.365.200,00	\$ 26.657.756,00		\$ 1.182.423.720,00	1,72%
38	ALCALDIA DE SALDANA	\$ 698.101.880,00	\$ 478.000.000,00	\$ 236.277.825,00	\$ 55.480.733,00		\$ 939.824.055,00	1,37%
39	ALCALDIA DE SAN ANTONIO	\$ 643.086.560,00	\$ 0.00	\$ 121.947.880,00	\$ 36.432.590,00		\$ 521.138.680,00	0,76%
40	ALCALDIA DE SAN LUIS	\$ 2.815.399.991,00	\$ 0.00	\$ 368.468.673,00	\$ 197.432.252,00		\$ 2.446.931.318,00	3,57%
41	ALCALDIA DE SANTA ISABEL	\$ 53.105.833,00	\$ 0.00	\$ 52.700.000,00	\$ 3.740.876,00		\$ 405.833,00	0,00%
42	ALCALDIA DE SUAREZ	\$ 68.784.033,00	\$ 0.00	\$ 69.259.000,00	\$ 2.633.000,00		\$ 0.00	0,00%
43	ALCALDIA DE VALLE DE SAN JUAN	\$ 0.00	\$ 0.00	\$ 0.00	\$ 0.00		\$ 0.00	0,00%
44	ALCALDIA DE VENA DILLO	\$ 600.000.000,00	\$ 0.00	\$ 200.000.000,00	\$ 41.948.850,26		\$ 400.000.000,00	0,58%
45	ALCALDIA DE VILLAHERMOSA	\$ 989.385.245,00	\$ 219.000.000,00	\$ 196.313.503,00	\$ 73.070.659,00		\$ 1.012.071.742,00	1,47%
46	ALCALDIA DE VILLARRICA	\$ 0.00	\$ 0.00	\$ 0.00	\$ 0.00		\$ 0.00	0,00%
TOTAL		\$ 44.258.317.531,16	\$ 39.573.076.055,12	\$ 15.215.197.249,92	\$ 4.597.772.694,85	0	\$ 68.616.671.303	100,00%

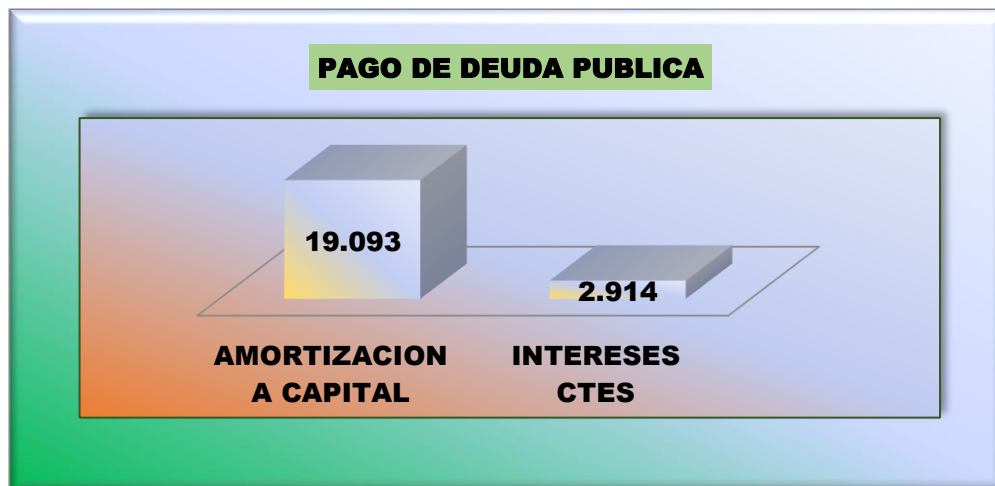
¡Vigilemos lo que es de Todos!

+57 (8) 261 1167 - 261 1169

despacho.contraloria@contraloriatolima.gov.co

www.contraloriatolima.gov.co

2.2 GOBERNACION DEL TOLIMA



En 2019 el Departamento pago deuda financiera por \$22.007 millones, realizó amortizaciones a capital por \$19.093 millones y pago de intereses corrientes por \$2.914 millones. No recibieron desembolsos en el transcurso de 2019. Al finalizar la vigencia fiscal el saldo de deuda pública sumó \$27.741 millones, 41% menor en términos reales, respecto a 2018. La totalidad de la deuda está contratada con los bancos Davivienda, BBVA, Bogotá, AV Villas, Popular y Occidente; el Banco de Bogotá es el mayor acreedor financiero (51% del total). Los recursos del crédito fueron destinados a infraestructura vial y educativa.

SALDO AL 31 DE DICIEMBRE DE 2018	DESBOLSOS	AMORTIZACION A CAPITAL	INTERESES CTES	AJUSTE A CAPITAL	SALDO AL 30 DE DICIEMBRE DE 2019	VARIACION %	PARTICIPACION %
\$ 46.834.500.971,52		19.093.253.145,12	2.914.420.240,69		\$ 27.741.247.826,40	40,77%	100%
\$ 46.834.500.971,52	\$ -	\$ 19.093.253.145,12	\$ 2.914.420.240,69	\$ -	\$ 27.741.247.826,40	-40,77%	100%

Las amortizaciones de la deuda pública se extienden hasta 2021. El costo promedio de la deuda es de DTF+3% y 4%, y el portafolio presenta una vida media de 2 años.

La deuda pública continuó en descenso, el saldo a diciembre de 2019 fue de \$27.741 millones y el perfil de amortizaciones se extiende hasta 2021. El Departamento continuó con capacidad legal pago y actualmente no cuenta con calificación de riesgo, la última fue emitida en 2018 con BBB+. La capacidad real de endeudamiento sugiere el saneamiento y/o depuración del pasivo no financiero de vigencias anteriores revelado en los estados contables, con el fin de minimizar el riesgo de judicialización.

3. ENDEUDAMIENTO TERRITORIAL

3.1. MUNICIPIOS CON ENDEUDAMIENTO SUPERIOR A \$8.000 MIL MILLONES

No.	MUNICIPIOS	SALDO AL 31 DE DICIEMBRE DE 2019
1	ALCALDIA DE MELGAR	12.311.706.698
2	ALCALDIA DE ESPINAL	10.199.857.025
3	ALCALDIA DE FLANDES	8.734.402.478
TOTAL		31.245.966.200

Las Alcaldías municipales de Melgar, Espinal y Flandes presentan un obligaciones financieras por encima de los \$5.000 mil millones de pesos, con \$31.245 millones el 45% del total de endeudamiento territorial del departamento del Tolima.

3.2. MUNICIPIOS CON ENDEUDAMIENTO ENTRE \$1.000 MILLONES Y \$4.500 MILLONES

No.	MUNICIPIOS	SALDO AL 31 DE DICIEMBRE DE 2019
1	ALCALDIA DE LERIDA	4.595.370.074
2	ALCALDIA DE COELLO	4.003.671.453
3	ALCALDIA DE CARMEN DE APICALA	2.631.092.785
4	ALCALDIA DE CHAPARRAL	2.508.697.955
5	ALCALDIA DE ICONONZO	2.500.000.000
6	ALCALDIA DE SAN LUIS	2.446.931.318
7	ALCALDIA DE PURIFICACION	2.321.979.277
8	ALCALDIA DE ALVARADO	1.845.926.200
9	ALCALDIA DE MARIQUITA	1.487.040.686
10	ALCALDIA DE PIEDRAS	1.346.017.982
11	ALCALDIA DE PRADO	1.302.844.475
12	ALCALDIA DE PALOCABILDO	1.288.017.197
13	ALCALDIA DE ROVIRA	1.182.423.720
14	ALCALDIA DE VILLAHERMOSA	1.012.071.742
15	ALCALDIA DE ATACO	1.000.000.000
TOTAL		31.472.084.864

Por su parte, quince (15) municipios del Tolima suman \$31.472 millones de deuda con obligaciones entre \$1.000 millones y \$4.500 millones participando con el 46% del total de endeudamiento departamental.

3.3. MUNICIPIOS CON ENDEUDAMIENTO INFERIOR A LOS \$1.000 MILLONES DE PESOS

No.	MUNICIPIOS	SALDO AL 31 DE DICIEMBRE DE 2019
1	ALCALDIA DE SALDAÑA	939.824.055
2	ALCALDIA DE RIOBLANCO	918.273.954
3	ALCALDIA DE COYAIMA	690.508.930
4	ALCALDIA DE DOLORES	664.886.300
5	ALCALDIA DE FALAN	614.956.335
6	ALCALDIA DE SAN ANTONIO	521.138.680
7	ALCALDIA DE VENADILLO	400.000.000
8	ALCALDIA DE GUAMO	308.550.851
9	ALCALDIA DE AMBALEMA	300.000.000
10	ALCALDIA DE NATAGAIMA	300.000.000
11	ALCALDIA DE ORTEGA	205.705.697
12	ALCALDIA DE CUNDAY	34.369.605
13	ALCALDIA DE SANTA ISABEL	405.833
TOTAL		5.898.620.240

Son trece (13) entidades territoriales que presentan endeudamiento por debajo de \$1.000 millones los cuales ascienden a \$5.898 millones el 9% del total de obligaciones del departamento del Tolima.

3.4. MUNICIPIOS SIN ENDEUDAMIENTO CON CORTE A DICIEMBRE DE 2019

No.	MUNICIPIOS
1	ALCALDIA DE ALPUJARRA
2	ALCALDIA DE ANZOATEGUI
3	ALCALDIA DE ARMERO GUAYABAL
4	ALCALDIA DE CAJAMARCA
5	ALCALDIA DE CASABIANCA
6	ALCALDIA DE FRESNO
7	ALCALDIA DE HERVEO
8	ALCALDIA DE HONDA
9	ALCALDIA DE LIBANO
10	ALCALDIA DE MURILLO
11	ALCALDIA DE PLANADAS
12	ALCALDIA DE RONCESVALLES
13	ALCALDIA DE SUAREZ
14	ALCALDIA DE VALLE DE SAN JUAN
15	ALCALDIA DE VILLARRICA

En el departamento del Tolima son quince (15) los municipios que se encuentran libres de obligaciones financieras con la banca comercial y oficial o de gobierno.

4. CONCLUSIONES

En el año 2019 el departamento del Tolima registro doce (12) obligaciones financieras por la suma de \$16.430 millones con el Banco Agrario de Colombia, Bancolombia y Banco de Bogotá.

Los municipios de Ataco, Rovira, Ambalema, Cunday, El Espinal Chaparral, Coello y Flandes manejaron periodos de gracia entre 6 y 24 meses haciendo uso de los recursos durante la vigencia 2019, afectando el pago de las obligaciones a las siguientes administraciones.

El saldo de la deuda pública del departamento del Tolima con corte a 2019 se incrementó en \$24.358 millones un 55% con relación a la vigencia 2018.

La deuda pública de la Gobernación del Tolima continuó en descenso con el 41%, el saldo a diciembre de 2019 fue de \$27.741 millones y el perfil de amortizaciones se extiende hasta 2021.

Las Alcaldías municipales de Melgar, Espinal y Flandes representan el 45% del total de endeudamiento territorial del departamento del Tolima con obligaciones financieras por la suma de \$31.245 millones.

Son quince (15) los municipios tolimeses que se encuentran libres de obligaciones financieras con la banca comercial y oficial o de gobierno.